


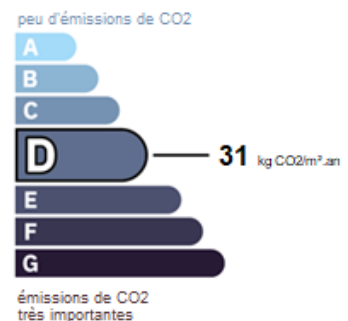
Ce document vous permet de savoir si votre logement est économe en énergie et préserve le climat. Il vous donne également des pistes pour améliorer ses performances et réduire vos factures. Pour en savoir plus : <https://www.ecologie.gouv.fr/diagnostic-performance-energetique-dpe>

mission : Demo v1-09 Résidence principale
adresse : ,
type de bien : Maison individuelle
année de construction : Entre 1948 et 1974
surface habitable : **75,00 m²**
propriétaire : CLIENT DEMO01
adresse : 7 bis rue de l'Eglise 66220 FOSSE

Performance énergétique



*Dont émissions de gaz à effet de serre



Le niveau de consommation énergétique dépend de l'isolation du logement et de la performance des équipements. Pour l'améliorer, voir pages 4 à 6

Ce logement émet 2328 kg de CO₂ par an, soit l'équivalent de 12064 km parcourus en voiture. Le niveau d'émissions dépend principalement des types d'énergies utilisées (bois, électricité, gaz, fioul, etc.)

Estimation des coûts annuels d'énergie du logement

Les coûts sont estimés en fonction des caractéristiques de votre logement et pour une utilisation standard sur 5 usages (chauffage, eau chaude sanitaire, climatisation, éclairage, auxiliaires) voir p.3 pour voir les détails par poste.



Entre

3250 €

et

4440 €

par an

Prix moyens des énergies indexés au 1 janvier 2021 (abonnements compris)

Comment réduire ma facture d'énergie ?
voir p.3

Informations diagnostiqueur

SECURE Coordination

9 rue de l'Eglise
66220 FOSSE

diagnostiqueur : Eddie GIMENEZ

tel :

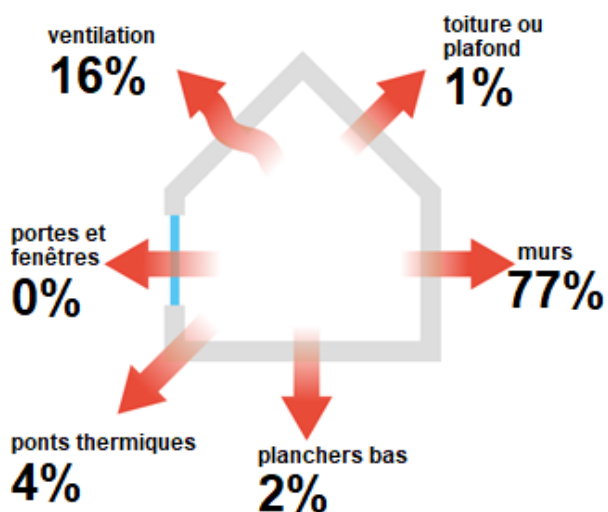
email : info@secure-coordination.fr

n° de certification : En cours

organisme de certification : GIMENEZ



Schéma des déperditions de chaleur



Performance de l'isolation




Système de ventilation en place



- Ventilation par Entrées d'air hautes et basses

Confort d'été (hors climatisation)*



Les caractéristiques de votre logement améliorant le confort d'été :



toiture isolée

Production d'énergies renouvelables

équipements présents dans le logement :



chauffage au bois

Diverses solutions existent :



chauffe-eau thermodynamique



géothermie



pompe à chaleur



réseau de chaleur ou de froid vertueux



panneaux solaires photovoltaïques



panneaux solaires thermiques

*Le niveau de confort d'été présenté ici s'appuie uniquement sur les caractéristiques de votre logement (la localisation n'est pas prise en compte).

Montants et consommations annuels d'énergie

usage		consommation d'énergie (en kWh énergie primaire)	frais annuels d'énergie (fourchette d'estimation*)	répartition des dépenses
chauffage	bois bûches	34382 (34382 é.f.)	entre 930€ et 1270€	28,7%
chauffage	électricité	33624 (14619 é.f.)	entre 2020€ et 2750€	62,1%
eau chaude sanitaire	électricité	4679 (2034 é.f.)	entre 280€ et 390€	8,6%
refroidissement		0 (0 é.f.)	entre 0€ et 0€	0%
éclairage	électricité	327 (142 é.f.)	entre 20€ et 30€	0,6%
auxiliaires		0 (0 é.f.)	entre 0€ et 0€	0%
énergie totale pour les usages recensés		73012 kWh (51177 kWh é.f.)	entre 3250€ et 4440€ par an	

Pour rester dans cette fourchette d'estimation, voir les recommandations d'usage ci-dessous

Conventionnellement, ces chiffres sont donnés pour une température de chauffage de 19° réduite à 16°C en cas d'absence du domicile, une climatisation réglée à 28° (si présence de clim), et une consommation d'eau chaude de 100ℓ par jour.

▲ Seules les consommations d'énergie nécessaires au chauffage, à la climatisation, à la production d'eau chaude sanitaire, à l'éclairage et aux auxiliaires (ventilateurs, pompes) sont prises en compte dans cette estimation. Les consommations liées aux autres usages (électroménager, appareils électroniques...) ne sont pas comptabilisées.


▲ Les factures réelles dépendront de nombreux facteurs : prix des énergies, météo de l'année (hiver froid ou doux...), nombre de personnes dans le logement et habitudes de vie, entretien des équipements....

é.f. → énergie finale

* Prix moyens des énergies indexés au 1^{er} janvier 2021 (abonnements compris)

Recommandations d'usage pour votre logement

Quelques gestes simples pour maîtriser votre facture d'énergie :



Température recommandée en hiver → 19°

Chauffer à 19° plutôt que 21° c'est -19% sur votre facture **soit -663€ par an**

astuces (plus facile si le logement dispose de solutions de pilotage efficaces)

- Diminuez le chauffage quand vous n'êtes pas là.
- Chauffez les chambres à 17° la nuit.



Si climatisation, température recommandée en été → 28°

astuces

- Fermez les fenêtres et volets la journée quand il fait chaud.
- Aérez votre logement la nuit.



Consommation recommandée → 100ℓ/jour d'eau chaude à 40°

41ℓ consommés en moins par jour, c'est -24% sur votre facture **soit -81€ par an**

Estimation faite par rapport à la surface de votre logement (1-2 personnes). Une douche de 5 minutes = environ 40ℓ.

astuces

- Installez des mousseurs d'eau sur les robinets et un pommeau à faible débit sur la douche.
- Réduisez la durée des douches.